

# **AUDITORÍA SUPERIOR DEL ESTADO DE QUINTANA ROO**



**ANÁLISIS DEL INFORME DE AVANCE DE GESTIÓN FINANCIERA  
SISTEMA QUINTANARROENSE DE COMUNICACIÓN SOCIAL  
AL TERCER TRIMESTRE DEL EJERCICIO 2022**

**ANÁLISIS DEL INFORME DE AVANCE DE GESTIÓN FINANCIERA  
SISTEMA QUINTANARROENSE DE COMUNICACIÓN SOCIAL  
Período del 1 de enero al 30 de septiembre de 2022**

## **INTRODUCCIÓN**

El Informe de Avance de Gestión Financiera es: “el informe trimestral que rinden los Poderes del Estado y los entes públicos a la Auditoría Superior del Estado para el análisis correspondiente, sobre los avances físicos y financieros de los programas aprobados del ejercicio”, tal y como se define en el artículo 6 fracción XVII de la Ley de Fiscalización y Rendición de Cuentas del Estado de Quintana Roo (LFRCQROO).

Los ejecutores de gasto son los responsables de remitir de manera electrónica y oportuna a la Auditoría Superior del Estado (ASEQROO), los flujos presupuestales de ingresos y egresos para la debida integración de los informes trimestrales de Avance de Gestión Financiera, reflejando la información contenida en la Ley de Ingresos, el Presupuesto de Egresos, el Estado Analítico de Ingresos y el Estado Analítico del Ejercicio del Presupuesto de Egresos, información que sirve para hacer comparaciones consistentes durante el ejercicio fiscal y el ejercicio fiscal inmediato anterior al que se informa; así como los informes de avance del cumplimiento de los programas con base en los indicadores aprobados en el Presupuesto de Egresos del Gobierno del Estado de Quintana Roo, para el ejercicio fiscal 2022.

La Auditoría Superior del Estado, en cumplimiento de lo dispuesto en el último párrafo del artículo 14 de la LFRCQROO, realizó dentro de los 30 días posteriores a la fecha de su recepción, el análisis del Informe de Avance de Gestión Financiera presentado por el **Sistema Quintanarroense de Comunicación Social** con la finalidad de conocer el grado de cumplimiento de los objetivos, metas y satisfacción de necesidades en ellos proyectados, para ser entregado a la Comisión de Hacienda, Presupuesto y Cuenta de la Legislatura del Estado de Quintana Roo.

El Informe de Avance de Gestión Financiera contiene lo siguiente:

- I. El flujo contable de ingresos y egresos correspondiente al tercer trimestre del ejercicio fiscal 2022; y
- II. El avance del cumplimiento de los programas con base en los indicadores aprobados en el Presupuesto de Egresos del Gobierno del Estado para el ejercicio fiscal 2022.

Por su parte, el **Sistema Quintanarroense de Comunicación Social**, dentro de los términos establecidos en la Ley de Fiscalización y Rendición de Cuentas del Estado de Quintana Roo, entregó a esta entidad fiscalizadora su Informe de Avance de Gestión Financiera, el cual incluye las cifras acumuladas en el periodo del 1 de enero al 30 de septiembre del ejercicio fiscal 2022, en los términos previstos en la Guía para la Integración y Rendición de los Informes de Avance de Gestión Financiera, y al Acuerdo que contiene los Lineamientos para la Integración y Rendición de los Informes de Avance de la Gestión Financiera de las Entidades Fiscalizables del Estado de Quintana Roo.

## I.- FLUJO DE INGRESOS Y EGRESOS

### a) Ingresos

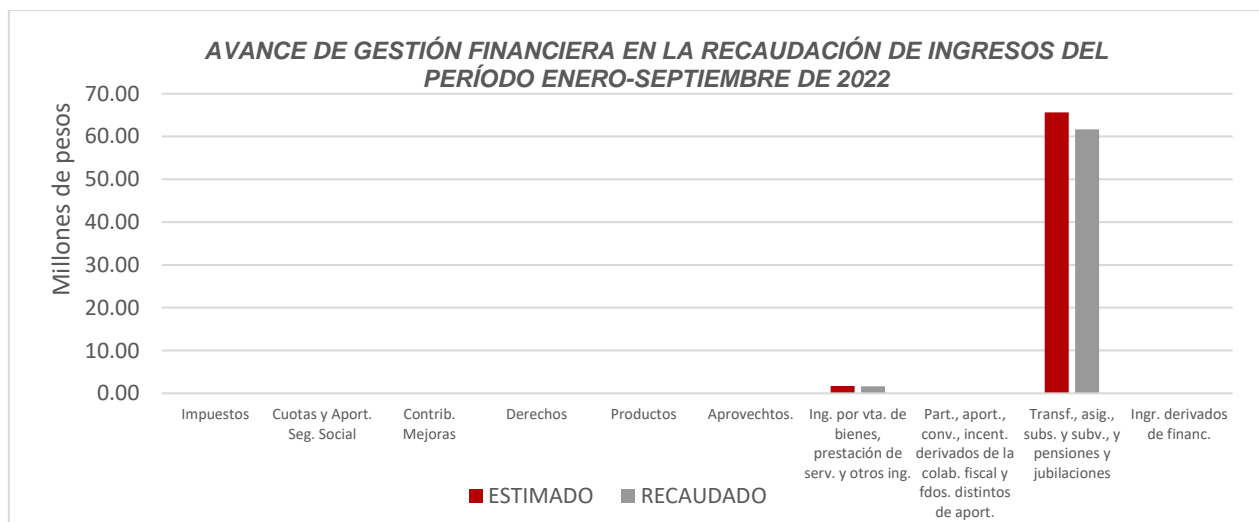
El **Sistema Quintanarroense de Comunicación Social**, en el período comprendido del 1 de enero al 30 de septiembre de 2022, presenta el siguiente flujo de ingresos:

| INGRESOS  |                        |                         |                        |                        |                        |                       |                       |
|---|------------------------|-------------------------|------------------------|------------------------|------------------------|-----------------------|-----------------------|
| RUBRO DE INGRESOS   | ESTIMADO ANUAL         | MODIFICADO ANUAL        | ESTIMADO TRIMESTRAL    | MODIFICADO TRIMESTRAL  | RECAUDADO TRIMESTRAL   | VARIACIÓN             | AVANCE FINANCIERO (%) |
| Impuestos   | \$0.00                 | \$0.00                  | \$0.00                 | \$0.00                 | \$0.00                 | \$0.00                | -                     |
| Cuotas y aportaciones de seguridad social   | 0.00                   | 0.00                    | 0.00                   | 0.00                   | 0.00                   | 0.00                  | -                     |
| Contribuciones de mejoras   | 0.00                   | 0.00                    | 0.00                   | 0.00                   | 0.00                   | 0.00                  | -                     |
| Derechos  | 0.00                   | 0.00                    | 0.00                   | 0.00                   | 0.00                   | 0.00                  | -                     |
| Productos   | 0.00                   | 0.00                    | 0.00                   | 0.00                   | 0.00                   | 0.00                  | -                     |
| Aprovechamientos  | 0.00                   | 0.00                    | 0.00                   | 0.00                   | \$26,897.12            | (26,897.12)           | -                     |
| Ingresos por venta de bienes, prestación de servicios y otros ingresos  | \$2,067,437.00         | \$2,067,437.00          | \$1,737,272.00         | \$1,737,272.00         | \$1,610,145.76         | \$127,126.24          | 92.68                 |
| Participaciones, aportaciones, convenios, incentivos derivados de la colaboración fiscal y fondos distintos de aportaciones | 0.00                   | 0.00                    | 0.00                   | 0.00                   | 0.00                   | 0.00                  | -                     |
| Transferencias, asignaciones, subsidios y subvenciones, y pensiones y jubilaciones  | \$94,384,804.00        | \$113,767,350.00        | \$65,667,441.00        | \$84,920,241.00        | \$61,654,487.60        | \$4,012,953.40        | 93.89                 |
| Ingresos derivados de financiamientos   | 0.00                   | 0.00                    | 0.00                   | 0.00                   | 0.00                   | 0.00                  |                       |
| <b>TOTAL INGRESOS</b>   | <b>\$96,452,241.00</b> | <b>\$115,834,787.00</b> | <b>\$67,404,713.00</b> | <b>\$86,657,513.00</b> | <b>\$63,291,530.48</b> | <b>\$4,113,182.52</b> | <b>93.90</b>          |

Las rúbricas corresponden a los titulares de la Unidad de Asuntos Jurídicos y Dirección de Planeación y Normatividad Técnica.

## ANÁLISIS DEL AVANCE FINANCIERO

Del análisis y comparación entre el flujo del ingreso recaudado al tercer trimestre por la cantidad de **\$63,291,530.48**, con el ingreso estimado del mismo período con un importe de **\$67,404,713.00**, deriva que la gestión para captar recursos al 30 de septiembre del ejercicio 2022, se alcanzó en un **93.90%**. Este resultado se origina por las siguientes razones manifestadas por la entidad: **Ingresos por venta de bienes, prestación de servicios y otros ingresos**, “la recaudación de los ingresos propios se mantiene dentro de los márgenes normales de gestión presupuestal”; **Transferencias, asignaciones, subsidios y subvenciones, y pensiones y jubilaciones**, “Se refleja un incremento en las ampliaciones presupuestales para pago de, consultoría y difusión en medios, en virtud que el presupuesto autorizado es insuficiente para llevar a cabo las actividades institucionales. Así mismo, queda pendiente la ministración de recursos por parte de SEFIPLAN al cierre del tercer trimestre”. **(Figura 1)**

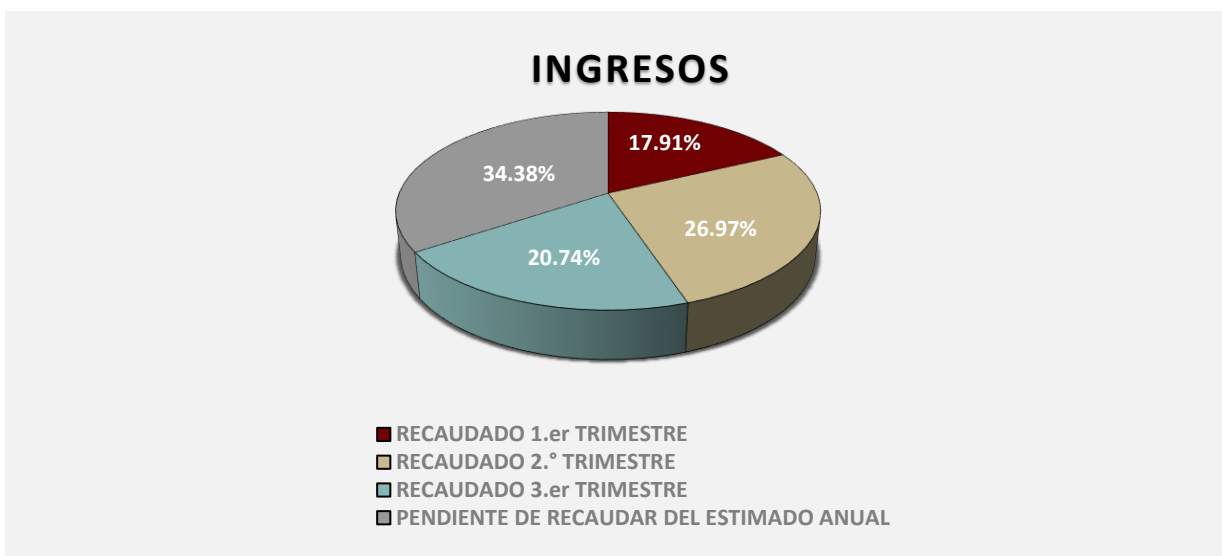


**Figura 1**

Las rúbricas corresponden a los titulares de la Unidad de Asuntos Jurídicos y Dirección de Planeación y Normatividad Técnica.

## REPRESENTACIÓN GRÁFICA DEL ANÁLISIS COMPARATIVO DEL AVANCE DE LA RECAUDACIÓN DE LOS INGRESOS EN EL EJERCICIO FISCAL 2022.

El **Sistema Quintanarroense de Comunicación Social**, ha captado ingresos en su gestión financiera al 30 de septiembre de 2022 la cantidad de **\$63,291,530.48**, que comparado con el ingreso estimado anual con un importe de **\$96,452,241.00**, arroja que la entidad al cierre del tercer trimestre, ha recaudado el **65.62%** del total de ingresos estimado para captar en todo el ejercicio fiscal. **(Figura 2)**



**Figura 2**

Las rúbricas corresponden a los titulares de la Unidad de Asuntos Jurídicos y Dirección de Planeación y Normatividad Técnica.

## b) Egresos

El **Sistema Quintanarroense de Comunicación Social**, en el período comprendido del 1 de enero al 30 de septiembre de 2022, presenta el siguiente flujo de egresos:

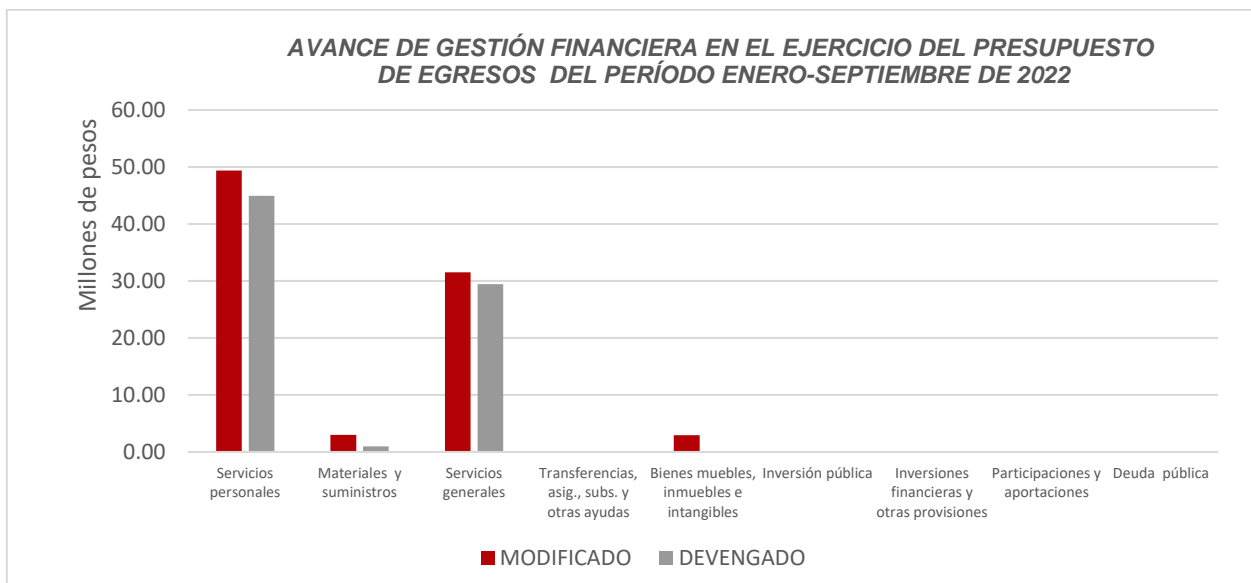
| EGRESOS  |                        |                         |                        |                        |                        |                        |                     |
|--|------------------------|-------------------------|------------------------|------------------------|------------------------|------------------------|---------------------|
| CONCEPTO   | APROBADO ANUAL         | MODIFICADO ANUAL        | APROBADO TRIMESTRAL    | MODIFICADO TRIMESTRAL  | DEVENGADO TRIMESTRAL   | VARIACIÓN              | AVANCE FINANCIERO % |
| Servicios personales                                   | \$73,290,796.00        | \$73,290,796.00         | \$49,351,674.00        | \$49,351,674.00        | 44,937,231.76          | \$4,414,442.24         | 91.06               |
| Materiales y suministros                               | 4,044,664.00           | 3,423,109.95            | 3,607,385.00           | 2,979,403.29           | 973,961.42             | 2,005,441.87           | 32.69               |
| Servicios generales                                    | 16,399,272.00          | 36,170,341.33           | 11,728,145.00          | 31,541,954.25          | 29,436,389.21          | 2,105,565.04           | 93.32               |
| Transferencias, asignaciones, subsidios y otras ayudas | 0.00                   | 0.00                    | 0.00                   | 0.00                   | 0.00                   | 0.00                   | -                   |
| Bienes muebles, inmuebles e intangibles                | 2,717,509.00           | 2,950,539.72            | \$2,717,509.00         | \$2,950,539.72         | \$131,470.73           | \$2,819,068.99         | 4.46                |
| Inversión pública                                      | 0.00                   | 0.00                    | 0.00                   | 0.00                   | 0.00                   | 0.00                   | -                   |
| Inversiones financieras y otras provisiones            | 0.00                   | 0.00                    | 0.00                   | 0.00                   | 0.00                   | 0.00                   | -                   |
| Participaciones y aportaciones                         | 0.00                   | 0.00                    | 0.00                   | 0.00                   | 0.00                   | 0.00                   | -                   |
| Deuda pública  | 0.00                   | 0.00                    | 0.00                   | 0.00                   | 0.00                   | 0.00                   | -                   |
| <b>TOTAL EGRESOS</b>                                   | <b>\$96,452,241.00</b> | <b>\$115,834,787.00</b> | <b>\$67,404,713.00</b> | <b>\$86,823,571.26</b> | <b>\$75,479,053.12</b> | <b>\$11,344,518.14</b> | <b>86.93</b>        |

### ANÁLISIS DEL AVANCE FINANCIERO

Del análisis y comparación entre el flujo del egreso devengado al tercer trimestre por la cantidad de **\$75,479,053.12**, con el egreso modificado del mismo período con un importe de **\$86,823,571.26**, se deriva que los recursos al 30 de septiembre del ejercicio 2022, se aplicaron en un **86.93%**. Este menor devengo se origina por las siguientes razones manifestadas por la entidad: **Servicios personales**, “Se han tenido economías en este

Las rúbricas corresponden a los titulares de la Unidad de Asuntos Jurídicos y Dirección de Planeación y Normatividad Técnica.

capítulo, derivado de 46 plazas vacantes; de base, confianza y honorarios y 1 plazas congeladas de base.”; **Materiales y suministros**, “El importe que no se ha devengado corresponde a presupuesto pendiente de ministrar por parte de SEFIPLAN para Estudio de TV Cancún”; **Servicios generales**, “Se refleja un incremento en las ampliaciones presupuestales para pago de consultoría y difusión en medios, en virtud que el presupuesto autorizado es insuficiente para llevar a cabo todas las actividades institucionales. El importe que no se ha devengado corresponde a presupuesto pendiente de ministrar por parte de SEFIPLAN para Estudio de TV Cancún”; **Bienes muebles, inmuebles e intangibles**, “Se devengaron recursos para adquisición de equipo para debates del IEQROO; el importe que no se ha devengado corresponde a presupuesto pendiente de ministrar por parte de SEFIPLAN para Estudio de TV Cancún” **(Figura 3)**



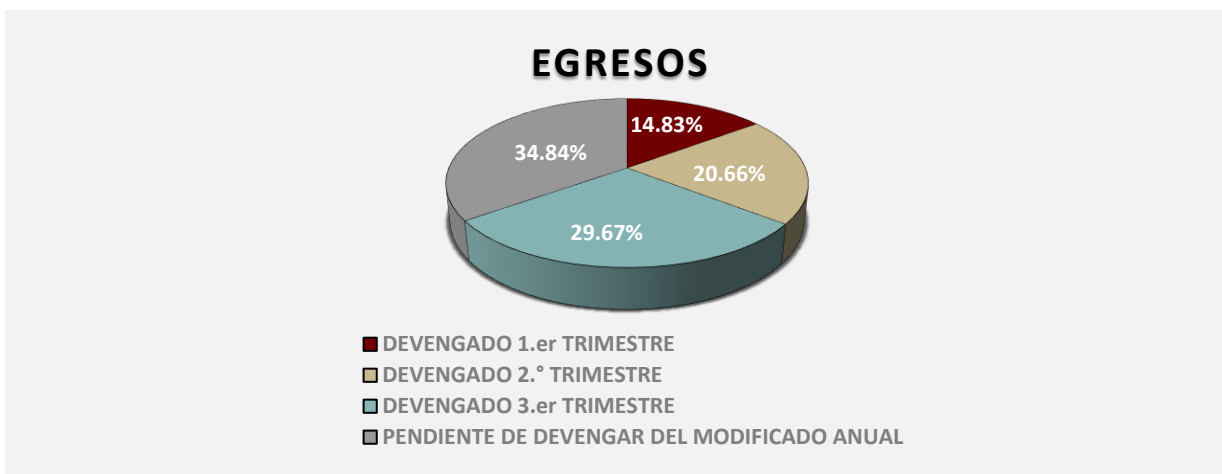
**Figura 3**

Las rúbricas corresponden a los titulares de la Unidad de Asuntos Jurídicos y Dirección de Planeación y Normatividad Técnica.



## REPRESENTACIÓN GRÁFICA DEL ANÁLISIS COMPARATIVO DEL AVANCE DE APLICACIÓN DE LOS EGRESOS EN EL EJERCICIO FISCAL 2022.

El **Sistema Quintanarroense de Comunicación Social**, ha devengado egresos en su gestión financiera al 30 de septiembre de 2022 la cantidad de **\$75,479,053.12**, que comparado con el egreso modificado anual con un importe de **\$115,834,787.00**, arroja que la entidad al cierre del tercer trimestre, ha ejercido el **65.16%** del total autorizado para ejercer en todo el ejercicio fiscal. **(Figura 4)**



**Figura 4**

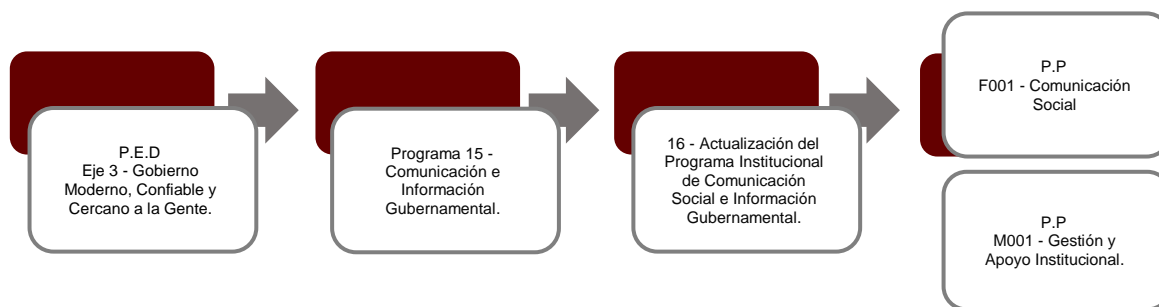
Las rúbricas corresponden a los titulares de la Unidad de Asuntos Jurídicos y Dirección de Planeación y Normatividad Técnica.

## II.- EL AVANCE DEL CUMPLIMIENTO DE LOS PROGRAMAS

El **Sistema Quintanarroense de Comunicación Social** reporta como presupuesto autorizado la cantidad de **\$115,834,787.00** por tal motivo establece para el desarrollo de dos programas presupuestarios, los siguientes montos:

- **F001 - Comunicación Social**, el cual se desarrollará con 2 indicadores estratégicos y 3 de gestión para el logro de los objetivos, asignando un presupuesto autorizado de \$92,274,065.00
- **M001 - Gestión y Apoyo Institucional**, el cual se desarrollará con 2 indicadores estratégicos y 1 de gestión para el logro de los objetivos, asignando un presupuesto autorizado de \$23,560,722.00

Estos programas presupuestarios se encuentran alineados al Plan Estatal de Desarrollo 2016-2022 de la siguiente manera:



Las rúbricas corresponden a los titulares de la Unidad de Asuntos Jurídicos y Dirección de Planeación y Normatividad Técnica.

El **Sistema Quintanarroense de Comunicación Social**, en el período del 1 de enero al 30 de septiembre de 2022, presenta el siguiente avance del cumplimiento de los programas con base en los indicadores aprobados en el Presupuesto de Egresos:

| PROGRAMA PRESUPUESTARIO:  |  | F001 - Comunicación Social |                   |                   |              |                                      |          |          |          |                              |        |
|---|--|----------------------------|-------------------|-------------------|--------------|--------------------------------------|----------|----------|----------|------------------------------|--------|
| NIVEL MIR CON RESUMEN NARRATIVO   | NOMBRE DEL INDICADOR   | SENTIDO DEL INDICADOR      | FREC. DE MEDICIÓN | META ANUAL PROGR. | ACUM. SI/ NO | METAS-AVANCE                         |          |          |          | AVANCE DE LA META PROGRAMADA |        |
|   |  |                            |                   |                   |              | PROGRAMADO Y REALIZADO EN EL PERIODO |          |          |          | TRIM                         | ANUAL  |
|   |  |                            |                   |                   |              | 1er TRIM                             | 2do TRIM | 3er TRIM | 4to TRIM |                              |        |
| F - Contribuir a mantener informada a la población del Estado de Quintana Roo en materia Social, educativa, cultural, turística, de protección civil así como sobre las obras y acciones que el gobierno del Estado efectúe en beneficio de los quintanarroenses. | Ranking del Índice de Desarrollo Democrático   | Ascendente                 | Anual             | 4.00              | Si           | 0.00                                 | 0.00     | 0.00     | -        | 0.00%                        | 0.00%  |
|   |  |                            |                   |                   |              | 0.00                                 | 0.00     | 0.00     | 4.00     |                              |        |
| P - La población quintanarroense cuenta cobertura informativa a través de los principales medios masivos de comunicación.   | Porcentaje de difusión en Radio y Televisión   | Ascendente                 | Anual             | 100.00            | Si           | 0.00                                 | 0.00     | 0.00     | -        | 0.00%                        | 0.00%  |
|   |  |                            |                   |                   |              | 0.00                                 | 0.00     | 0.00     | 100.00   |                              |        |
| C01 - Cobertura informativa brindada por Radio  | Porcentaje de quintanarroenses informados por Radio  | Ascendente                 | Semestral         | 100.00            | Si           | 0.00                                 | 0.00     | 0.00     | -        | 0.00%                        | 0.00%  |
|   |  |                            |                   |                   |              | 0.00                                 | 0.00     | 0.00     | 100.00   |                              |        |
| C02 - Cobertura informativa brindada por la señal de Televisión   | Porcentaje de quintanarroenses informados por Televisión   | Ascendente                 | Semestral         | 100.00            | Si           | 0.00                                 | 0.00     | 0.00     | -        | 0.00%                        | 0.00%  |
|   |  |                            |                   |                   |              | 0.00                                 | 0.00     | 0.00     | 100.00   |                              |        |
| C03 - Cobertura informativa brindada a través de redes sociales.  | Porcentaje de personas que visualizaron los contenidos difundidos en la página de Facebook del Sistema Quintanarroense de Comunicación Social. | Ascendente                 | Trimestral        | 100.00            | Si           | 90.96                                | 92.22    | 113.87   | -        | 113.87%                      | 97.26% |
|   |  |                            |                   |                   |              | 100.00                               | 100.00   | 100.00   | 100.00   |                              |        |

Las rúbricas corresponden a los titulares de la Unidad de Asuntos Jurídicos y Dirección de Planeación y Normatividad Técnica.

| PROGRAMA PRESUPUESTARIO:  |   | M001 - Gestión y Apoyo Institucional |                   |                   |              |                                      |          |          |          |                              |        |
|---|---|--------------------------------------|-------------------|-------------------|--------------|--------------------------------------|----------|----------|----------|------------------------------|--------|
| NIVEL MIR CON RESUMEN NARRATIVO   | NOMBRE DEL INDICADOR  | SENTIDO DEL INDICADOR                | FREC. DE MEDICIÓN | METAS-AVANCE      |              |                                      |          |          |          |                              |        |
|   |   |                                      |                   | META ANUAL PROGR. | ACUM. SI/ NO | PROGRAMADO Y REALIZADO EN EL PERIODO |          |          |          | AVANCE DE LA META PROGRAMADA |        |
|   |   |                                      |                   |                   |              | 1er TRIM                             | 2do TRIM | 3er TRIM | 4to TRIM | TRIM                         | ANUAL  |
| F - Contribuir a consolidar la Gestión para Resultados como un modelo de cultura organizacional, directiva y de gestión que permita la creación de valor público en la administración pública estatal., mediante acciones de facilitación para el cumplimiento de metas sustantivas | Índice General de Avance en PbR SED   | Ascendente                           | Anual             | 14.00             | Si           | 0.00                                 | 0.00     | 0.00     | -        | 0.00%                        | 0.00%  |
|   |   |                                      |                   |                   |              | 0.00                                 | 0.00     | 0.00     | 14.00    |                              |        |
| P - La Administración Pública Estatal mejora la calidad del gasto público y promueve una adecuada rendición de cuentas  | Porcentaje de cumplimiento programático de metas sustantivas del Gobierno del Estado                            | Ascendente                           | Anual             | 95.00             | Si           | 0.00                                 | 0.00     | 0.00     | -        | 0.00%                        | 0.00%  |
|   |   |                                      |                   |                   |              | 0.00                                 | 0.00     | 0.00     | 95.00    |                              |        |
| C01 - Actividades de facilitación (apoyo) desarrolladas para el cumplimiento de metas de las áreas sustantivas  | Porcentaje de cumplimiento programático de metas sustantivas del Sistema Quintanarroense de Comunicación Social | Ascendente                           | Trimestral        | 100.00            | Si           | 100.00                               | 89.47    | 100.00   | -        | 100.00%                      | 91.30% |
|   |   |                                      |                   |                   |              | 100.00                               | 100.00   | 100.00   | 100.00   |                              |        |

Resumen de los avances en relación a las metas establecidas para el segundo trimestre:

- En el Programa **F001 - Comunicación Social**, el avance presentado de las metas y objetivos a nivel Fin, es del **0.00%** ya que la frecuencia de medición se reporta de forma anual.

Durante este período, se reportan los siguientes avances en los tres componentes que integran este programa presupuestario:

- **Componentes 01 y 02:** No reportan metas programadas.
- **Componente 03:** Se reporta un avance del **113.87%** con respecto a las metas programadas en el trimestre. La entidad aclara que “el nivel de cumplimiento de la meta programada para el tercer trimestre del año 2022, fue alcanzado exitosamente debido a la transmisión de la toma de protesta por la gobernadora y

Las rúbricas corresponden a los titulares de la Unidad de Asuntos Jurídicos y Dirección de Planeación y Normatividad Técnica.

la transmisión de la Instalación del Comité Operativo Especializado en Fenómenos Hidrometeorológicos 2022”.

- En el Programa **M001 - Gestión y Apoyo Institucional** el avance presentado de las metas y objetivos a nivel Fin, es del **0.00%** ya que la frecuencia de medición se reporta de forma anual.

Durante este período, el único componente que integra este programa reporta un avance del **100.00%** respecto a la meta programada.

Cabe señalar, que el análisis realizado a la información programática que presentó la Entidad, se efectuó a los indicadores del nivel Fin, Propósito y Componente.

## CONCLUSIONES:

La información presentada por el **Sistema Quintanarroense de Comunicación Social**, refleja el avance financiero y cumplimiento de los programas con base en indicadores al 30 de septiembre de 2022. En cada uno de los apartados se emite el resultado del análisis que este Órgano Fiscalizador realiza en función a la información proporcionada.

Es importante aclarar, que los análisis realizados no constituyen una auditoría basada en los procesos sistemáticos que la caracterizan en cuanto a la planeación y la evaluación del control interno y de riesgos. La responsabilidad de la ASEQROO consistió en analizar la información presentada por la entidad fiscalizable e informar de los resultados a la Legislatura del Estado a través de la Comisión de Hacienda, Presupuesto y Cuenta, en los términos del artículo 14 de la Ley de Fiscalización y Rendición de Cuentas del Estado de Quintana Roo; reservando la opinión en este momento en cuanto a la razonabilidad de las cifras presentadas.

---

**M. EN AUD. MANUEL PALACIOS HERRERA.**  
**Auditor Superior del Estado de Quintana Roo.**